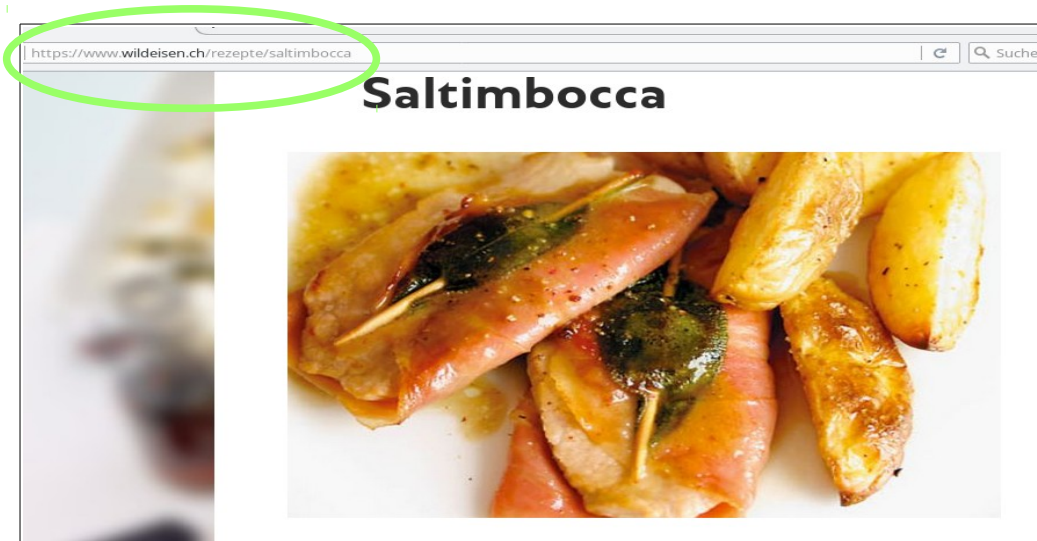


## Rezeptfassung (Rezept-Link aus dem Internet)

### Allgemeines

- Im Internet publizierte Rezepte können mit weiteren Angaben in der eigenen Rezeptdatenbank gespeichert werden. Allgemeine Angaben zum Rezept wie Titel, Zeiten, Bild und weitere Hinweise werden wie bei vollständigen Rezepten in der Datenbank gespeichert.
- Der Aufruf des Rezepts erfolgt mittels dem gespeicherten Link zum Internet.
- Als Rezeptbild kann das Bild aus dem Originalrezept oder ein eigenes Bild verwendet werden.
- Unter der Rubrik „Tipp“ können persönliche Notizen und Ergänzungen dem Rezept beigefügt werden.
- Rezepte mit Internet-Link werden in der eigenen Rezeptdatenbank mit der üblichen Suchfunktion selektiert und gefunden.
- Rezept-Links aus dem Internet sind lediglich in der eigenen Rezeptdatenbank verfügbar, also nicht öffentlich.




- Rezept im Internet aufrufen
- Link (URL) markieren und kopieren  
<https://www.wildeisen.ch/rezepte/saltimbocca>
- Bild/Grafik (mit rechter Maustaste) in lokalem Ordner speichern (dazu passende Bezeichnung vergeben)

# Cooking-Coach

## Rezeptfassung (Rezept-Link aus dem Internet)

Neues Rezept erfassen


Vollständige Rezepte schreiben



↳ Detaillierte Erfassung (Zutaten und Arbeitsschritte) Ihrer Lieblingsrezepte.  
↳ Persönliche Hinweise (StepNotes) zu jedem Arbeitsschritt.

Zur Erfassung...


Rezept-Link aus dem Internet



↳ Rezepte aus dem Internet mit Link zum Ursprung.

Zur Erfassung...

Rezeptdateien integrieren



↳ Eingescannte Rezepte aus Dokumenten, Notizen oder Büchern.  
↳ Link zu lokaler Datei (PDF oder Bild)

Zur Erfassung...

### Cooking-Coach (nach Anmeldung)

- Menu „Rezeptfassung“
  - „Neues Rezept erfassen“
- „Rezept-Link aus dem Internet“

Allgemein    Zeiten    Bild    Abschluss

**Titel**

Saltimbocca (Menu Wildeisen)

**URL (z.B. http://www.xyz.ch)**

https://www.wildeisen.ch/rezepte/saltimbocca

**Schwierigkeit**

mittel

**Anzahl Personen**

4

**Kalorien pro Person**

255

**Eigenschaften**

**Rezept-Kategorie**

Fleisch x

### Allgemeine Angaben zum Rezept

- Allgemeine Angaben nach Bedarf übernehmen (Titel und URL sind nötig), Rest frei
- URL (Internet-Link) im Feld „URL“ einfügen

# Cooking-Coach

## Rezeptfassung (Rezept-Link aus dem Internet)

Allgemein Zeiten **Bild** Abschluss

**Bild Serviovorschlag hochladen**  
JPG oder PNG, Dateigröße, max. 5MB. JPG, PNG oder PDF, Dateigröße max. 5MB. Um eine bereits gespeicherte Datei zu überschreiben, bitte die alte Löschen (Klick auf "Datei entfernen") und dann die neue Datei hochladen.


Drag&drop oder klicken, um ein Bild hochzuladen.

**Titel**  
Titel

**Beschreibung**  
Beschreibung

Allgemein Zeiten **Bild** Abschluss

**Bild Serviovorschlag hochladen**  
JPG oder PNG, Dateigröße, max. 5MB. JPG, PNG oder PDF, Dateigröße max. 5MB. Um eine bereits gespeicherte Datei zu überschreiben, bitte die alte Löschen (Klick auf "Datei entfernen") und dann die neue Datei hochladen.


  
Datei entfernen

**Titel**  
Saltimbocca (Wildeisen)

**Beschreibung**


### Bild laden

- Laden Sie nun das vorher gespeicherte Bild mit Click auf die Drag&Drop-Fläche
  - Bildformate: JPG, PNG, PDF bis max. 5 MB
- oder ziehen Sie das Bild aus Ihrem Dateibrowser in den Rahmen (Drag&Drop)
- Ergänzen Sie bei Bedarf das Bild mit einem zusätzlichen Titel und Beschrieb

 für Drag&Drop müssen Sie beide Fenster offen halten (*Cooking-Coach* und Ihren Dateibrowser)

### Bild entfernen oder ersetzen

- entfernen des Bildes, bzw. der Grafik mit „Datei entfernen“

 Bildgröße max. 2500x2500 Bildpunkte (Pixel)

# Cooking-Coach

## Rezeptfassung (Rezept-Link aus dem Internet)

Allgemein   Zeiten   Bild   Abschluss

**Tipp**

dazu passen Ofenkartoffeln und grüner Salat  
Variante mit Geflügelschnitzel anstelle von Kalbfleisch

**Speichern**

### Ergänzende, allgemeine Angaben und Tipps, Rezept speichern

- Tipp nach Bedarf
- **Rezept speichern**

Saltimbocca (Menu Wildeisen)

Für 4 Personen

Schwierigkeitsgrad: mittel

Kalorien pro Person: 255 Kcal

Privates Rezept

**!!! Rezept öffnen**

**Tipp** dazu passen Ofenkartoffeln und grüner Salat  
Variante mit Geflügelschnitzel anstelle von Kalbfleisch

Kategorien   Fleisch

**Bearbeiten**   Löschen

### Rezept suchen, öffnen

- Das neue Rezept finden Sie mit der Suche (Rezepte > neueste Rezepte) oder (Rezepte > meine Rezepte)

Neueste Rezepte

7 Rezepte

Bild	Titel	gespeichert am	Schwierigkeit	Befehle
	Saltimbocca (Menu Wildeisen) 🔍	02.11.17	mittel	  
				

- auch über den Titel „Saltimbocca“ oder die Zutat „Fleisch“
- öffnen Sie das Internet-Rezept mit dem Rezept-Link
- drucken über das Druck-Icon